



CISVALE



SECRETARIA DA SAÚDE  
Governo do Estado do Ceará

CISVALE

**CONSÓRCIO PÚBLICO DE SAÚDE INTERFEDERATIVO DO VALE CURU**  
APUIARÉS - CAUCAIA - GENERAL SAMPAIO - ITAPAJÉ - PENTECOSTE - PARACURU - PARAIPABA - SÃO GONÇALO DO  
AMARANTE - SÃO LUIZ DO CURU - TEJUÇUOCA  
MICROREGIÃO DE CAUCAIA

**RATEIO - SIOPS**

**MUNICÍPIOS**

**SISTEMA DE INFORMAÇÕES SOBRE ORÇAMENTO PÚBLICO EM SAÚDE - SIOPS  
CONSORCIO PUBLICO DE SAUDE INTERFEDERATIVO DO VALE DO CURU - CISVALE**

Competência: **JAN/AGO DE 2023**

DESPESAS COM AÇÕES E SERVIÇOS PÚBLICOS DE SAÚDE (ASPS) – POR SUBFUNÇÃO E CATEGORIA ECONÔMICA EXECUTADAS EM CONSÓRCIO PÚBLICO	VALORES TRANSFERIDOS POR CONTRATO DE RATEIO DE RATEIO (a)	DESPESAS EMPENHADAS		DESPESAS LIQUIDADAS		DESPESAS PAGAS		Inscritas em Restos a Pagar não Processados (e)
		Até o Bimestre (b)	% (b/a) x 100	Até o Bimestre (c)	% (c/a) x 100	Até o Bimestre (d)	% (d/c) x100	
		197.667,53	143,94%	149.274,33	108,70%	142.077,71	95,18%	
ATENÇÃO BÁSICA (I)	-	-	-	-	-	-	-	-
Despesas Correntes	-	-	-	-	-	-	-	-
Despesas de Capital	-	-	-	-	-	-	-	-
<b>ASSISTÊNCIA HOSPITALAR E AMBULATORIAL (II)</b>	<b>137.326,77</b>	<b>197.667,53</b>	<b>143,94%</b>	<b>149.274,33</b>	<b>108,70%</b>	<b>142.077,71</b>	<b>95,18%</b>	-
Despesas Correntes	135.936,38	195.666,20	143,94%	147.273,75	108,34%	140.574,03	95,45%	-
Despesas de Capital	1.390,40	2.001,33	143,94%	2.000,57	143,89%	1.503,68	75,16%	-
<b>SUORTE PROFILÁTICO E TERAPÊUTICO (III)</b>	-	-	-	-	-	-	-	-
Despesas Correntes	-	-	-	-	-	-	-	-
Despesas de Capital	-	-	-	-	-	-	-	-
<b>VIGILANCIA SANITÁRIA (IV)</b>	-	-	-	-	-	-	-	-
Despesas Correntes	-	-	-	-	-	-	-	-
Despesas de Capital	-	-	-	-	-	-	-	-
<b>VIGILANCIA EPIDEMIOLÓGICA (V)</b>	-	-	-	-	-	-	-	-
Despesas Correntes	-	-	-	-	-	-	-	-
Despesas de Capital	-	-	-	-	-	-	-	-
<b>ALIMENTAÇÃO E NUTRIÇÃO (VI)</b>	-	-	-	-	-	-	-	-
Despesas Correntes	-	-	-	-	-	-	-	-
Despesas de Capital	-	-	-	-	-	-	-	-
<b>OUTRAS SUBFUNÇÕES (VII)</b>	<b>22.206,81</b>	<b>31.964,38</b>	<b>143,94%</b>	<b>22.728,74</b>	<b>102,35%</b>	<b>21.166,68</b>	<b>93,13%</b>	-
Despesas Correntes	21.981,97	31.640,75	143,94%	22.424,13	102,01%	20.942,66	93,39%	-
Despesas de Capital	224,84	323,63	143,94%	304,61	135,48%	224,02	73,54%	-
<b>TOTAL DAS DESPESAS COM ASPS EXECUTADAS EM CONSÓRCIO PÚBLICO (VIII) = (I + II + III + IV + V + VI + VII)</b>	<b>159.533,58</b>	<b>229.631,91</b>	<b>143,94%</b>	<b>172.003,07</b>	<b>107,82%</b>	<b>163.244,40</b>	<b>94,91%</b>	-


DEDUÇÕES DA DESPESA COM ASPS	DESPESAS EMPENHADAS (d)		DESPESAS LIQUIDADAS (e)		DESPESAS PAGAS (f)
	Restos a Pagar Não Processados Inscritos Indevidamente no Exercício sem Disponibilidade Financeira (IX)	Despesas Custeadas com Recursos Vinculados à Parcela do Percentual Mínimo que não foi Aplicada em ASPS em Exercícios Anteriores (X)	Despesas Custeadas com Disponibilidade de Caixa Vinculada aos Restos a Pagar Cancelados (XI)	Despesas Custeadas com Disponibilidade de Caixa Vinculada aos Restos a Pagar Cancelados (XI)	
<b>VALOR APLICADO EM AS PS (XII) = (VIII - IX - X - XI)</b>	-	229.631,91	172.003,07	163.244,40	163.244,40

\* Os valores informados deverão ser relativos SOMENTE AOS REPASSES FEITOS PELO ESTADO DO CEARÁ NA FONTE DE IMPOSTOS E TRANSFERÊNCIAS

\*\* Enviar o arquivo ASSINADO e DIGITALIZADO EM PDF para os e-mails: [angelo.garcia@sefaz.ce.gov.br](mailto:angelo.garcia@sefaz.ce.gov.br) e [faivani.aguiar@sefaz.ce.gov.br](mailto:faivani.aguiar@sefaz.ce.gov.br)

CAMPO PARA OBSERVAÇÕES:

(Anexar aqui as observações que julgar necessárias)



Fernando Henrique Goersch Bastos  
Diretor Executivo - CISVALE

CONASP Contabilidade Assessoria e Processamento SS  
CRC N. 304

**SISTEMA DE INFORMAÇÕES SOBRE ORÇAMENTO PÚBLICO EM SAÚDE - SIOPS  
CONSORCIO PUBLICO DE SAUDE INTERFEREDERATIVO DO VALE DO CURU - CISVALE**

Competência: **JAN/AGO DE 2023**

CAUCAIA

DESPESAS COM AÇÕES E SERVIÇOS PÚBLICOS DE SAÚDE (ASPS) – POR SUBFUNÇÃO E CATEGORIA ECONÔMICA EXECUTADAS EM CONSÓRCIO PÚBLICO	VALORES TRANSFERIDOS POR CONTRATO DE RATEIO (a)	DESPESAS EMPENHADAS		DESPESAS LIQUIDADAS		DESPESAS PAGAS		Inscritas em Restos a Pagar não Processados (e)
		Até o Bimestre (b)	% (b/a) x 100	Até o Bimestre (c)	% (c/a) x 100	Até o Bimestre (d)	% (d/c) x100	
<b>ATENÇÃO BÁSICA (I)</b>	-	-	-	-	-	-	-	-
Despesas Correntes	-	-	-	-	-	-	-	-
Despesas de Capital	-	-	-	-	-	-	-	-
<b>ASSISTÊNCIA HOSPITALAR E AMBULATORIAL (II)</b>	<b>2.360.353,44</b>	<b>3.397.482,02</b>	<b>143,94%</b>	<b>2.565.706,33</b>	<b>108,70%</b>	<b>2.442.011,92</b>	<b>95,18%</b>	-
Despesas Correntes	2.336.455,49	3.363.083,42	143,94%	2.531.320,76	108,34%	2.416.166,84	95,45%	-
Despesas de Capital	23.897,95	34.398,60	143,94%	34.385,58	143,89%	25.845,08	75,16%	-
<b>SUORTE PROFILÁTICO E TERAPÊUTICO (III)</b>	-	-	-	-	-	-	-	-
Despesas Correntes	-	-	-	-	-	-	-	-
Despesas de Capital	-	-	-	-	-	-	-	-
<b>VIGILÂNCIA SANITÁRIA (IV)</b>	-	-	-	-	-	-	-	-
Despesas Correntes	-	-	-	-	-	-	-	-
Despesas de Capital	-	-	-	-	-	-	-	-
<b>VIGILÂNCIA EPIDEMIOLÓGICA (V)</b>	-	-	-	-	-	-	-	-
Despesas Correntes	-	-	-	-	-	-	-	-
Despesas de Capital	-	-	-	-	-	-	-	-
<b>ALIMENTAÇÃO E NUTRIÇÃO (VI)</b>	-	-	-	-	-	-	-	-
Despesas Correntes	-	-	-	-	-	-	-	-
Despesas de Capital	-	-	-	-	-	-	-	-
<b>OUTRAS SUBFUNÇÕES (VII)</b>	<b>381.687,49</b>	<b>549.399,24</b>	<b>143,94%</b>	<b>390.658,48</b>	<b>102,35%</b>	<b>363.809,98</b>	<b>93,13%</b>	-
Despesas Correntes	377.823,01	543.836,72	143,94%	385.422,88	102,01%	359.959,59	93,39%	-
Despesas de Capital	3.864,48	5.562,52	143,94%	5.235,60	135,48%	3.850,39	73,54%	-
<b>TOTAL DAS DESPESAS COM ASPS EXECUTADAS EM CONSÓRCIO PÚBLICO (VIII) = (I + II + III + IV + V + VI + VII)</b>	<b>2.742.040,93</b>	<b>3.946.881,26</b>	<b>143,94%</b>	<b>2.956.364,82</b>	<b>107,82%</b>	<b>2.805.821,91</b>	<b>94,91%</b>	-

DEDUÇÕES DA DESPESA COM ASPS	DESPESAS EMPENHADAS (d)		DESPESAS LIQUIDADAS (e)		DESPESAS PAGAS (f)
	DESPESAS EMPENHADAS (d)	%	DESPESAS LIQUIDADAS (e)	%	
Restos a Pagar Não Processados Inscritos Indevidamente no Exercício sem Disponibilidade Financeira (IX)	-	-	-	-	-
Despesas Custeadas com Recursos Vinculados à Parcela do Percentual Mínimo que não foi Aplicada em ASPS em Exercícios Anteriores (X)	-	-	-	-	-
Despesas Custeadas com Disponibilidade de Caixa Vinculada aos Restos a Pagar Cancelados (XI)	-	-	-	-	-
<b>VALOR APLICADO EM AS PS (XII) = (VIII - IX - X - XI)</b>	<b>3.946.881,26</b>		<b>2.956.364,82</b>		<b>2.805.821,91</b>

\* Os valores informados deverão ser relativos SOMENTE AOS REPASSES FEITOS PELO ESTADO DO CEARÁ NA FONTE DE IMPOSTOS E TRANSFERÊNCIAS

\* (Não considerar repasses municipais ou da União)

\*\* Enviar o arquivo ASSINADO e DIGITALIZADO EM PDF para os e-mails: [angelo.garcia@sefaz.ce.gov.br](mailto:angelo.garcia@sefaz.ce.gov.br) e [fatvami.aguiar@sefaz.ce.gov.br](mailto:fatvami.aguiar@sefaz.ce.gov.br)

**CAMPO PARA OBSERVAÇÕES:**

(Anote aqui as observações que julgar necessárias)

Fernando Henrique Goersch Bastos  
Diretor Executivo - CISVALE

CONASP Contabilidade Assessoria e Processamento SS  
CRC N: 304

**SISTEMA DE INFORMAÇÕES SOBRE ORÇAMENTO PÚBLICO EM SAÚDE - SIOPS  
CONSORCIO PUBLICO DE SAUDE INTERFEDERATIVO DO VALE DO CURU - CISVALE**

Competência: **JAN/AGO DE 2023**

GENERAL SAMPAIO

DESPESAS COM AÇÕES E SERVIÇOS PÚBLICOS DE SAÚDE (ASPS) – POR SUBFUNÇÃO E CATEGORIA ECONÔMICA EXECUTADAS EM CONSÓRCIO PÚBLICO	VALORES TRANSFERIDOS POR CONTRATO DE RATEIO (a)	DESPESAS EMPENHADAS		DESPESAS LIQUIDADAS		DESPESAS PAGAS		Inscritas em Restos a Pagar não Processados (e)
		Até o Bimestre (b)	% (b/a) x 100	Até o Bimestre (c)	% (c/a) x 100	Até o Bimestre (d)	% (d/c) x100	
<b>ATENÇÃO BÁSICA (I)</b>	-	-	-	-	-	-	-	-
Despesas Correntes	-	-	-	-	-	-	-	-
Despesas de Capital	-	-	-	-	-	-	-	-
<b>ASSISTÊNCIA HOSPITALAR E AMBULATORIAL (II)</b>	<b>312.806,77</b>	<b>450.252,64</b>	<b>143,94%</b>	<b>340.021,24</b>	<b>108,70%</b>	<b>323.628,59</b>	<b>95,18%</b>	-
Despesas Correntes	309.639,68	445.693,95	143,94%	335.464,28	108,34%	320.203,46	95,45%	-
Despesas de Capital	3.167,09	4.558,69	143,94%	4.556,96	143,89%	3.425,13	75,16%	-
<b>SUORTE PROFILÁTICO E TERAPÊUTICO (III)</b>	-	-	-	-	-	-	-	-
Despesas Correntes	-	-	-	-	-	-	-	-
Despesas de Capital	-	-	-	-	-	-	-	-
<b>VIGILANCIA SANITÁRIA (IV)</b>	-	-	-	-	-	-	-	-
Despesas Correntes	-	-	-	-	-	-	-	-
Despesas de Capital	-	-	-	-	-	-	-	-
<b>VIGILANCIA EPIDEMIOLÓGICA (V)</b>	-	-	-	-	-	-	-	-
Despesas Correntes	-	-	-	-	-	-	-	-
Despesas de Capital	-	-	-	-	-	-	-	-
<b>ALIMENTAÇÃO E NUTRIÇÃO (VI)</b>	-	-	-	-	-	-	-	-
Despesas Correntes	-	-	-	-	-	-	-	-
Despesas de Capital	-	-	-	-	-	-	-	-
<b>OUTRAS SUBFUNÇÕES (VII)</b>	<b>50.583,28</b>	<b>72.809,35</b>	<b>143,94%</b>	<b>51.772,17</b>	<b>102,35%</b>	<b>48.214,06</b>	<b>93,13%</b>	-
Despesas Correntes	50.071,14	72.072,17	143,94%	51.078,32	102,01%	47.703,79	93,39%	-
Despesas de Capital	512,14	737,18	143,94%	693,85	135,48%	510,27	73,54%	-
<b>TOTAL DAS DESPESAS COM ASPS EXECUTADAS EM CONSÓRCIO PÚBLICO (VIII) = (I + II + III + IV + V + VI + VII)</b>	<b>363.390,05</b>	<b>523.061,99</b>	<b>143,94%</b>	<b>391.793,41</b>	<b>107,82%</b>	<b>371.842,65</b>	<b>94,91%</b>	-

DEDUÇÕES DA DESPESA COM ASPS	DESPESAS EMPENHADAS (d)		DESPESAS LIQUIDADAS (e)		DESPESAS PAGAS (f)
	Até o Bimestre	%	Até o Bimestre	%	
Restos a Pagar Não Processados Inscritos Indevidamente no Exercício sem Disponibilidade Financeira (IX)	-	-	-	-	-
Despesas Custeadas com Recursos Vinculados à Parcela do Percentual Mínimo que não foi Aplicada em ASPS em Exercícios Anteriores (X)	-	-	-	-	-
Despesas Custeadas com Disponibilidade de Caixa Vinculada aos Restos a Pagar Cancelados (XI)	-	-	-	-	-
<b>VALOR APLICADO EM AS PS (XII) = (VIII - IX - X - XI)</b>	<b>523.061,99</b>	<b>143,94%</b>	<b>391.793,41</b>	<b>107,82%</b>	<b>371.842,65</b>

\* Os valores informados deverão ser relativos **SOMENTE** AOS REPASSES FEITOS PELO ESTADO DO CEARÁ NA FONTE DE IMPOSTOS E TRANSFERÊNCIAS

\*(Não considerar repasses municipais ou da União)

\*\* Enviar o arquivo ASSINADO e DIGITALIZADO EM PDF para os e-mails: [angelo.garcia@sefaz.ce.gov.br](mailto:angelo.garcia@sefaz.ce.gov.br) e [tatvani.aguiar@sefaz.ce.gov.br](mailto:tatvani.aguiar@sefaz.ce.gov.br)

**CAMPO PARA OBSERVAÇÕES:**

(Anexie aqui as observações que julgar necessárias)

Fernando Henrique Goersch Bastos  
Diretor Executivo - CISVALE

CONASP Contabilidade Assessoria e Processamento SS  
CRC N: 304

**SISTEMA DE INFORMAÇÕES SOBRE ORÇAMENTO PÚBLICO EM SAÚDE - SIOPS  
CONSORCIO PUBLICO DE SAUDE INTERFEDERATIVO DO VALE DO CURU - CISVALE**

Competência: **JAN/AGO DE 2023**

ITAPAJE

DESPESAS COM AÇÕES E SERVIÇOS PÚBLICOS DE SAÚDE (ASPS) – POR SUBFUNÇÃO E CATEGORIA ECONÔMICA EXECUTADAS EM CONSÓRCIO PÚBLICO	VALORES TRANSFERIDOS POR CONTRATO DE RATEIO (a)	DESPESAS EMPENHADAS		DESPESAS LIQUIDADAS		DESPESAS PAGAS		Inscritas em Restos a Pagar não Processados (e)
		Até o Bimestre (b)	% (b/a) x 100	Até o Bimestre (c)	% (c/a) x 100	Até o Bimestre (d)	% (d/c) x100	
<b>ATENÇÃO BÁSICA (I)</b>	-	-	-	-	-	-	-	-
Despesas Correntes	-	-	-	-	-	-	-	-
Despesas de Capital	-	-	-	-	-	-	-	-
<b>ASSISTÊNCIA HOSPITALAR E AMBULATORIAL (II)</b>	<b>339.794,90</b>	<b>489.099,23</b>	<b>143,94%</b>	<b>369.357,36</b>	<b>108,70%</b>	<b>351.550,40</b>	<b>95,18%</b>	-
Despesas Correntes	336.354,56	484.147,23	143,94%	364.407,24	108,34%	347.829,76	95,45%	-
Despesas de Capital	3.440,33	4.952,00	143,94%	4.950,12	143,89%	3.720,64	75,16%	-
<b>SUPORTE PROFILÁTICO E TERAPÊUTICO (III)</b>	-	-	-	-	-	-	-	-
Despesas Correntes	-	-	-	-	-	-	-	-
Despesas de Capital	-	-	-	-	-	-	-	-
<b>VIGILÂNCIA SANITÁRIA (IV)</b>	-	-	-	-	-	-	-	-
Despesas Correntes	-	-	-	-	-	-	-	-
Despesas de Capital	-	-	-	-	-	-	-	-
<b>VIGILÂNCIA EPIDEMIOLÓGICA (V)</b>	-	-	-	-	-	-	-	-
Despesas Correntes	-	-	-	-	-	-	-	-
Despesas de Capital	-	-	-	-	-	-	-	-
<b>ALIMENTAÇÃO E NUTRIÇÃO (VI)</b>	-	-	-	-	-	-	-	-
Despesas Correntes	-	-	-	-	-	-	-	-
Despesas de Capital	-	-	-	-	-	-	-	-
<b>OUTRAS SUBFUNÇÕES (VII)</b>	<b>54.947,47</b>	<b>79.091,15</b>	<b>143,94%</b>	<b>56.238,93</b>	<b>102,35%</b>	<b>52.373,84</b>	<b>93,13%</b>	-
Despesas Correntes	54.391,15	78.290,37	143,94%	55.485,22	102,01%	51.819,54	93,39%	-
Despesas de Capital	556,33	800,78	143,94%	753,71	135,48%	554,30	73,54%	-
<b>TOTAL DAS DESPESAS COM ASPS EXECUTADAS EM CONSÓRCIO PÚBLICO (VIII) = (I + II + III + IV + V + VI + VII)</b>	<b>394.742,37</b>	<b>568.190,38</b>	<b>143,94%</b>	<b>425.596,29</b>	<b>107,82%</b>	<b>403.924,24</b>	<b>94,91%</b>	-

DEDUÇÕES DA DESPESA COM ASPS	DESPESAS EMPENHADAS		DESPESAS LIQUIDADAS		DESPESAS PAGAS	
	Até o Bimestre (b)	% (b/a) x 100	Até o Bimestre (c)	% (c/a) x 100	Até o Bimestre (d)	% (d/c) x100
Restos a Pagar Não Processados Inscritos Indevidamente no Exercício sem Disponibilidade Financeira (IX)	-	-	-	-	-	-
Despesas Custeadas com Recursos Vinculados à Parcela do Percentual Mínimo que não foi Aplicada em ASPS em Exercícios Anteriores (X)	-	-	-	-	-	-
Despesas Custeadas com Disponibilidade de Caixa Vinculada aos Restos a Pagar Cancelados (XI)	-	-	-	-	-	-
<b>VALOR APLICADO EM AS PS (XII) = (VIII - IX - X - XI)</b>	<b>568.190,38</b>	<b>143,94%</b>	<b>425.596,29</b>	<b>107,82%</b>	<b>403.924,24</b>	<b>94,91%</b>

\* Os valores informados deverão ser relativos **SOMENTE** AOS REPASSES FEITOS PELO ESTADO DO CEARÁ NA FONTE DE IMPOSTOS E TRANSFERÊNCIAS

\* (Não considerar repasses municipais ou da União)

\*\* Enviar o arquivo ASSINADO e DIGITALIZADO EM PDF para os e-mails: [angelo.garcia@sefaz.ce.gov.br](mailto:angelo.garcia@sefaz.ce.gov.br) e [talvani.aguiar@sefaz.ce.gov.br](mailto:talvani.aguiar@sefaz.ce.gov.br)

**CAMPO PARA OBSERVAÇÕES:**

(Anote aqui as observações que julgar necessárias)

Fernando Henrique Görsch Bastos  
Diretor Executivo - CISVALE

CONASP Contabilidade Assessoria e Processamento SS  
CRC N. 304

**SISTEMA DE INFORMAÇÕES SOBRE ORÇAMENTO PÚBLICO EM SAÚDE - SIOPS  
CONSORCIO PUBLICO DE SAUDE INTERFEDERATIVO DO VALE DO CURU - CISVALE**

Competência: **JAN/AGO DE 2023**

PARACURU

DESPESAS COM AÇÕES E SERVIÇOS PÚBLICOS DE SAÚDE (ASPS) – POR SUBFUNÇÃO E CATEGORIA ECONÔMICA EXECUTADAS EM CONSÓRCIO PÚBLICO	VALORES TRANSFERIDOS POR CONTRATO DE RATEIO (a)	DESPESAS EMPENHADAS		DESPESAS LIQUIDADAS		DESPESAS PAGAS		Inscritas em Restos a Pagar não Processados (e)
		Até o Bimestre (b)	% (b/a) x 100	Até o Bimestre (c)	% (c/a) x 100	Até o Bimestre (d)	% (d/c) x100	
<b>ATENÇÃO BÁSICA (I)</b>	-	-	-	-	-	-	-	-
Despesas Correntes	-	-	-	-	-	-	-	-
Despesas de Capital	-	-	-	-	-	-	-	-
<b>ASSISTÊNCIA HOSPITALAR E AMBULATORIAL (II)</b>	<b>330.299,96</b>	<b>475.432,26</b>	<b>143,94%</b>	<b>359.036,36</b>	<b>108,70%</b>	<b>341.726,97</b>	<b>95,18%</b>	-
Despesas Correntes	326.955,76	470.618,64	143,94%	354.224,55	108,34%	338.110,30	95,45%	-
Despesas de Capital	3.344,20	4.813,63	143,94%	4.811,80	143,89%	3.616,67	75,16%	-
<b>SUPORTE PROFILÁTICO E TERAPÊUTICO (III)</b>	-	-	-	-	-	-	-	-
Despesas Correntes	-	-	-	-	-	-	-	-
Despesas de Capital	-	-	-	-	-	-	-	-
<b>VIGILÂNCIA SANITÁRIA (IV)</b>	-	-	-	-	-	-	-	-
Despesas Correntes	-	-	-	-	-	-	-	-
Despesas de Capital	-	-	-	-	-	-	-	-
<b>VIGILÂNCIA EPIDEMIOLÓGICA (V)</b>	-	-	-	-	-	-	-	-
Despesas Correntes	-	-	-	-	-	-	-	-
Despesas de Capital	-	-	-	-	-	-	-	-
<b>ALIMENTAÇÃO E NUTRIÇÃO (VI)</b>	-	-	-	-	-	-	-	-
Despesas Correntes	-	-	-	-	-	-	-	-
Despesas de Capital	-	-	-	-	-	-	-	-
<b>OUTRAS SUBFUNÇÕES (VII)</b>	<b>53.412,07</b>	<b>76.881,09</b>	<b>143,94%</b>	<b>54.667,44</b>	<b>102,35%</b>	<b>50.910,35</b>	<b>93,13%</b>	-
Despesas Correntes	52.871,29	76.102,69	143,94%	53.934,79	102,01%	50.371,54	93,39%	-
Despesas de Capital	540,78	778,40	143,94%	732,65	135,48%	538,81	73,54%	-
<b>TOTAL DAS DESPESAS COM ASPS EXECUTADAS EM CONSÓRCIO PÚBLICO (VIII) = (I + II + III + IV + V + VI + VII)</b>	<b>383.712,03</b>	<b>552.313,35</b>	<b>143,94%</b>	<b>413.703,80</b>	<b>107,82%</b>	<b>392.637,33</b>	<b>94,91%</b>	-

DEDUÇÕES DA DESPESA COM ASPS	DESPESAS EMPENHADAS		DESPESAS LIQUIDADAS		DESPESAS PAGAS	
	Até o Bimestre (b)	% (b/a) x 100	Até o Bimestre (c)	% (c/a) x 100	Até o Bimestre (d)	% (d/c) x100
Restos a Pagar Não Processados inscritos indevidamente no Exercício sem Disponibilidade Financeira (IX)	-	-	-	-	-	-
Despesas Custeadas com Recursos Vinculados à Parcela do Percentual Mínimo que não foi Aplicada em ASPS em Exercícios Anteriores (X)	-	-	-	-	-	-
Despesas Custeadas com Disponibilidade de Caixa Vinculada aos Restos a Pagar Cancelados (XI)	-	-	-	-	-	-
<b>VALOR APLICADO EM AS PS (XII) = (VIII - IX - X - XI)</b>	<b>552.313,35</b>	<b>143,94%</b>	<b>413.703,80</b>	<b>107,82%</b>	<b>392.637,33</b>	<b>94,91%</b>

\* Os valores informados deverão ser relativos SOMENTE AOS REPASSES FEITOS PELO ESTADO DO CEARÁ NA FONTE DE IMPOSTOS E TRANSFERÊNCIAS

\* (Não considerar repasses municipais ou da União)

\*\* Enviar o arquivo ASSINADO e DIGITALIZADO EM PDF para os e-mails: [angelo.garcia@sefaz.ce.gov.br](mailto:angelo.garcia@sefaz.ce.gov.br) e [talvani.aguiar@sefaz.ce.gov.br](mailto:talvani.aguiar@sefaz.ce.gov.br)

**CAMPO PARA OBSERVAÇÕES:**

(Anote aqui as observações que julgar necessárias)

Fernando Henrique Goersch Bastos  
Diretor Executivo - CISVALE

CONASP Contabilidade Assessoria e Processamento SS

CRF N. 304

**SISTEMA DE INFORMAÇÕES SOBRE ORÇAMENTO PÚBLICO EM SAÚDE - SIOPS  
CONSORCIO PUBLICO DE SAUDE INTERFEDERATIVO DO VALE DO CURU - CISVALE**

Competência: **JAN/AGO DE 2023**

PARAIPABA

DESPESAS COM AÇÕES E SERVIÇOS PÚBLICOS DE SAÚDE (ASPS) – POR SUBFUNÇÃO E CATEGORIA ECONÔMICA EXECUTADAS EM CONSÓRCIO PÚBLICO	VALORES TRANSFERIDOS POR CONTRATO DE RATEIO DE RATEIO (a)	DESPESAS EMPENHADAS		DESPESAS LIQUIDADAS		DESPESAS PAGAS		Inscritas em Restos a Pagar não Processados (e)
		Até o Bimestre (b)	% (b/a) x 100	Até o Bimestre (c)	% (c/a) x 100	Até o Bimestre (d)	% (d/c) x100	
<b>ATENÇÃO BÁSICA (I)</b>	-	-	-	-	-	-	-	-
Despesas Correntes	-	-	-	-	-	-	-	-
Despesas de Capital	-	-	-	-	-	-	-	-
<b>ASSISTÊNCIA HOSPITALAR E AMBULATORIAL (II)</b>	<b>308.585,29</b>	<b>444.176,27</b>	<b>143,94%</b>	<b>335.432,49</b>	<b>108,70%</b>	<b>319.261,07</b>	<b>95,18%</b>	-
Despesas Correntes	305.460,95	439.679,10	143,94%	330.937,03	108,34%	315.882,16	95,45%	-
Despesas de Capital	3.124,34	4.497,17	143,94%	4.495,46	143,89%	3.378,91	75,16%	-
<b>SUORTE PROFILÁTICO E TERAPÊUTICO (III)</b>	-	-	-	-	-	-	-	-
Despesas Correntes	-	-	-	-	-	-	-	-
Despesas de Capital	-	-	-	-	-	-	-	-
<b>VIGILÂNCIA SANITÁRIA (IV)</b>	-	-	-	-	-	-	-	-
Despesas Correntes	-	-	-	-	-	-	-	-
Despesas de Capital	-	-	-	-	-	-	-	-
<b>VIGILÂNCIA EPIDEMIOLÓGICA (V)</b>	-	-	-	-	-	-	-	-
Despesas Correntes	-	-	-	-	-	-	-	-
Despesas de Capital	-	-	-	-	-	-	-	-
<b>ALIMENTAÇÃO E NUTRIÇÃO (VI)</b>	-	-	-	-	-	-	-	-
Despesas Correntes	-	-	-	-	-	-	-	-
Despesas de Capital	-	-	-	-	-	-	-	-
<b>OUTRAS SUBFUNÇÕES (VII)</b>	<b>49.900,64</b>	<b>71.826,75</b>	<b>143,94%</b>	<b>51.073,48</b>	<b>102,35%</b>	<b>47.563,39</b>	<b>93,13%</b>	-
Despesas Correntes	49.395,41	71.099,53	143,94%	50.388,99	102,01%	47.060,00	93,39%	-
Despesas de Capital	505,23	727,23	143,94%	684,49	135,48%	503,39	73,54%	-
<b>TOTAL DAS DESPESAS COM ASPS EXECUTADAS EM CONSÓRCIO PÚBLICO (VIII) = (I + II + III + IV + V + VI + VII)</b>	<b>358.485,93</b>	<b>516.003,02</b>	<b>143,94%</b>	<b>386.505,97</b>	<b>107,82%</b>	<b>366.824,46</b>	<b>94,91%</b>	-

DEDUÇÕES DA DESPESA COM ASPS	DESPESAS EMPENHADAS (d)		DESPESAS LIQUIDADAS (e)		DESPESAS PAGAS (f)
	Restos a Pagar Não Processados Inscritos Indevidamente no Exercício sem Disponibilidade Financeira (IX)	Despesas Custeadas com Recursos Vinculados à Parcela do Percentual Mínimo que não foi Aplicada em ASPS em Exercícios Anteriores (X)	Despesas Custeadas com Disponibilidade de Caixa Vinculada aos Restos a Pagar Cancelados (XI)		
	-	-	-	-	-
<b>VALOR APLICADO EM AS PS (XII) = (VIII - IX - X - XI)</b>		<b>516.003,02</b>	<b>386.505,97</b>	<b>366.824,46</b>	

\* Os valores informados deverão ser relativos SOMENTE AOS REPASSES FEITOS PELO ESTADO DO CEARÁ NA FONTE DE IMPOSTOS E TRANSFERÊNCIAS

\* (Não considerar repasses municipais ou da União)

\*\* Enviar o arquivo ASSINADO e DIGITALIZADO EM PDF para os e-mails: [angelo.garcia@sefaz.ce.gov.br](mailto:angelo.garcia@sefaz.ce.gov.br) e [talvani.aguiar@sefaz.ce.gov.br](mailto:talvani.aguiar@sefaz.ce.gov.br)

CAMPO PARA OBSERVAÇÕES:

(Anote aqui as observações que julgar necessárias)

Fernando Henrique Góes Bastos  
Diretor Executivo - CISVALE

CONASP Contabilidade Assessoria e Processamento SS  
CRC N: 304

**SISTEMA DE INFORMAÇÕES SOBRE ORÇAMENTO PÚBLICO EM SAÚDE - SIOPS  
CONSORCIO PUBLICO DE SAUDE INTERFEDERATIVO DO VALE DO CURU - CISVALE**

Competência: **JAN/AGO DE 2023**

**PENTECOSTE**

DESPESAS COM AÇÕES E SERVIÇOS PÚBLICOS DE SAÚDE (ASPS) – POR SUBFUNÇÃO E CATEGORIA ECONÔMICA EXECUTADAS EM CONSÓRCIO PÚBLICO	VALORES TRANSFERIDOS POR CONTRATO DE RATEIO (a)	DESPESAS EMPENHADAS		DESPESAS LIQUIDADAS		DESPESAS PAGAS		Inscritas em Restos a Pagar não Processados (e)
		Até o Bimestre (b)	% (b/a) x 100	Até o Bimestre (c)	% (c/a) x 100	Até o Bimestre (d)	% (d/c) x100	
<b>ATENÇÃO BÁSICA (I)</b>	-	-	-	-	-	-	-	-
Despesas Correntes	-	-	-	-	-	-	-	-
Despesas de Capital	-	-	-	-	-	-	-	-
<b>ASSISTÊNCIA HOSPITALAR E AMBULATORIAL (II)</b>	<b>354.828,26</b>	<b>510.738,19</b>	<b>143,94%</b>	<b>385.698,64</b>	<b>108,70%</b>	<b>367.103,86</b>	<b>95,18%</b>	-
Despesas Correntes	351.235,72	505.567,10	143,94%	380.529,51	108,34%	363.218,61	95,45%	-
Despesas de Capital	3.592,54	5.171,09	143,94%	5.169,13	143,89%	3.885,25	75,16%	-
<b>SUPOORTE PROFILÁTICO E TERAPÊUTICO (III)</b>	-	-	-	-	-	-	-	-
Despesas Correntes	-	-	-	-	-	-	-	-
Despesas de Capital	-	-	-	-	-	-	-	-
<b>VIGILÂNCIA SANITÁRIA (IV)</b>	-	-	-	-	-	-	-	-
Despesas Correntes	-	-	-	-	-	-	-	-
Despesas de Capital	-	-	-	-	-	-	-	-
<b>VIGILÂNCIA EPIDEMIOLÓGICA (V)</b>	-	-	-	-	-	-	-	-
Despesas Correntes	-	-	-	-	-	-	-	-
Despesas de Capital	-	-	-	-	-	-	-	-
<b>ALIMENTAÇÃO E NUTRIÇÃO (VI)</b>	-	-	-	-	-	-	-	-
Despesas Correntes	-	-	-	-	-	-	-	-
Despesas de Capital	-	-	-	-	-	-	-	-
<b>OUTRAS SUBFUNÇÕES (VII)</b>	<b>57.378,49</b>	<b>82.590,33</b>	<b>143,94%</b>	<b>58.727,08</b>	<b>102,35%</b>	<b>54.690,99</b>	<b>93,13%</b>	-
Despesas Correntes	56.797,55	81.754,13	143,94%	57.940,02	102,01%	54.112,17	93,39%	-
Despesas de Capital	580,94	836,21	143,94%	787,06	135,48%	578,82	73,54%	-
<b>TOTAL DAS DESPESAS COM ASPS EXECUTADAS EM CONSÓRCIO PÚBLICO (VIII) = (I + II + III + IV + V + VI + VII)</b>	<b>412.206,75</b>	<b>593.328,52</b>	<b>143,94%</b>	<b>444.425,73</b>	<b>107,82%</b>	<b>421.794,85</b>	<b>94,91%</b>	-

DEDUÇÕES DA DESPESA COM ASPS	DESPESAS EMPENHADAS (d)		DESPESAS LIQUIDADAS (e)		DESPESAS PAGAS (f)
	DESPESAS EMPENHADAS (d)	%	DESPESAS LIQUIDADAS (e)	%	
Restos a Pagar Não Processados Inscritos Indevidamente no Exercício sem Disponibilidade Financeira (IX)	-	-	-	-	-
Despesas Custeadas com Recursos Vinculados a Parcela do Percentual Mínimo que não foi Aplicada em ASPS em Exercícios Anteriores (X)	-	-	-	-	-
Despesas Custeadas com Disponibilidade de Caixa Vinculada aos Restos a Pagar Cancelados (XI)	-	-	-	-	-
<b>VALOR APLICADO EM AS PS (XII) = (VIII - IX - X - XI)</b>	<b>593.328,52</b>	-	<b>444.425,73</b>	-	<b>421.794,85</b>

\* Os valores informados deverão ser relativos SOMENTE AOS REPASSES FEITOS PELO ESTADO DO CEARÁ NA FONTE DE IMPOSTOS E TRANSFERÊNCIAS

\*\* (Não considerar repasses municipais ou de União)

\*\* Enviar o arquivo ASSINADO e DIGITALIZADO EM PDF para os e-mails: [angelo.garcia@sefaz.ce.gov.br](mailto:angelo.garcia@sefaz.ce.gov.br) e [talvani.aguiar@sefaz.ce.gov.br](mailto:talvani.aguiar@sefaz.ce.gov.br)

CAMPO PARA OBSERVAÇÕES:

(Anexar aqui as observações que julgar necessárias)

  
 Fernando Henrique Goersch Bastos  
 Diretor Executivo - CISVALE

CONASP Contabilidade Assessoria e Processamento-66

CRC N. 304



**SISTEMA DE INFORMAÇÕES SOBRE ORÇAMENTO PÚBLICO EM SAÚDE - SIOPS  
CONSORCIO PUBLICO DE SAUDE INTERFEDERATIVO DO VALE DO CURU - CISVALE**

Competência: **JAN/AGO DE 2023**

SÃO GONÇALO DO AMARANTE

DESPESAS COM AÇÕES E SERVIÇOS PÚBLICOS DE SAÚDE (ASPS) – POR SUBFUNÇÃO E CATEGORIA ECONÔMICA EXECUTADAS EM CONSÓRCIO PÚBLICO	VALORES TRANSFERIDOS POR CONTRATO DE RATEIO (a)	DESPESAS EMPENHADAS		DESPESAS LIQUIDADAS		DESPESAS PAGAS		Inscritas em Restos a Pagar não Processados (e)
		Até o Bimestre (b)	% (b/a) x 100	Até o Bimestre (c)	% (c/a) x 100	Até o Bimestre (d)	% (d/c) x100	
<b>ATENÇÃO BÁSICA (I)</b>	-	-	-	-	-	-	-	-
Despesas Correntes	-	-	-	-	-	-	-	-
Despesas de Capital	-	-	-	-	-	-	-	-
<b>ASSISTÊNCIA HOSPITALAR E AMBULATORIAL (II)</b>	<b>456.878,20</b>	<b>657.628,40</b>	<b>143,94%</b>	<b>496.627,01</b>	<b>108,70%</b>	<b>472.684,29</b>	<b>95,18%</b>	-
Despesas Correntes	452.252,43	650.970,09	143,94%	489.971,22	108,34%	467.681,63	95,45%	-
Despesas de Capital	4.625,77	6.658,31	143,94%	6.655,79	143,89%	5.002,66	75,16%	-
<b>SUORTE PROFILÁTICO E TERAPÊUTICO (III)</b>	-	-	-	-	-	-	-	-
Despesas Correntes	-	-	-	-	-	-	-	-
Despesas de Capital	-	-	-	-	-	-	-	-
<b>VIGILÂNCIA SANITÁRIA (IV)</b>	-	-	-	-	-	-	-	-
Despesas Correntes	-	-	-	-	-	-	-	-
Despesas de Capital	-	-	-	-	-	-	-	-
<b>VIGILÂNCIA EPIDEMIOLÓGICA (V)</b>	-	-	-	-	-	-	-	-
Despesas Correntes	-	-	-	-	-	-	-	-
Despesas de Capital	-	-	-	-	-	-	-	-
<b>ALIMENTAÇÃO E NUTRIÇÃO (VI)</b>	-	-	-	-	-	-	-	-
Despesas Correntes	-	-	-	-	-	-	-	-
Despesas de Capital	-	-	-	-	-	-	-	-
<b>OUTRAS SUBFUNÇÕES (VII)</b>	<b>73.880,75</b>	<b>106.343,62</b>	<b>143,94%</b>	<b>75.617,21</b>	<b>102,35%</b>	<b>70.420,32</b>	<b>93,13%</b>	-
Despesas Correntes	73.132,73	105.266,92	143,94%	74.603,79	102,01%	69.675,03	93,39%	-
Despesas de Capital	748,02	1.076,70	143,94%	1.013,42	135,48%	745,29	73,54%	-
<b>TOTAL DAS DESPESAS COM ASPS EXECUTADAS EM CONSÓRCIO PÚBLICO (VIII) = (I + II + III + IV + V + VI + VII)</b>	<b>530.758,95</b>	<b>763.972,02</b>	<b>143,94%</b>	<b>572.244,22</b>	<b>107,82%</b>	<b>543.104,62</b>	<b>94,91%</b>	-

DEDUÇÕES DA DESPESA COM ASPS	DESPESAS EMPENHADAS		DESPESAS LIQUIDADAS		DESPESAS PAGAS	
	(d)	(e)	(f)	(g)	(h)	(i)
Restos a Pagar Não Processados Inscritos Indevidamente no Exercício sem Disponibilidade Financeira (IX)	-	-	-	-	-	-
Despesas Custeadas com Recursos Vinculados a Parcela do Percentual Mínimo que não foi Aplicada em ASPS em Exercícios Anteriores (X)	-	-	-	-	-	-
Despesas Custeadas com Disponibilidade de Caixa Vinculada aos Restos a Pagar Cancelados (XI)	-	-	-	-	-	-
<b>VALOR APLICADO EM AS PS (XII) = (VIII - IX - X - XI)</b>	<b>763.972,02</b>	<b>572.244,22</b>	<b>572.244,22</b>	<b>543.104,62</b>	<b>543.104,62</b>	<b>543.104,62</b>

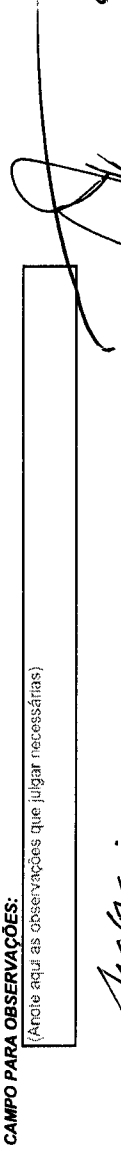
\* Os valores informados deverão ser relativos SOMENTE AOS REPASSES FEITOS PELO ESTADO DO CEARÁ NA FONTE DE IMPOSTOS E TRANSFERÊNCIAS

\* (Não considerar repasses municipais ou de União)

\*\* Enviar o arquivo ASSINADO e DIGITALIZADO EM PDF para os e-mails: [angelo.garcia@sefaz.ce.gov.br](mailto:angelo.garcia@sefaz.ce.gov.br) e [talvani.aguiar@sefaz.ce.gov.br](mailto:talvani.aguiar@sefaz.ce.gov.br)

CAMPO PARA OBSERVAÇÕES:

(Anote aqui as observações que julgar necessárias)

  
**Fernando Henrique Goersch Bastos**  
 Diretor Executivo - CISVALE

CONASP Contabilidade Assessoria e Processamento SS  
 CRC N: 304

**SISTEMA DE INFORMAÇÕES SOBRE ORÇAMENTO PÚBLICO EM SAÚDE - SIOPS  
CONSORCIO PUBLICO DE SAUDE INTERFEDERATIVO DO VALE DO CURU - CISVALE**

Competência: **JAN/AGO DE 2023**

SÃO LUIS DO CURU

DESPESAS COM AÇÕES E SERVIÇOS PÚBLICOS DE SAÚDE (ASPS) – POR SUBFUNÇÃO E CATEGORIA ECONÔMICA EXECUTADAS EM CONSÓRCIO PÚBLICO	VALORES TRANSFERIDOS POR CONTRATO DE RATEIO (a)	DESPESAS EMPENHADAS		DESPESAS LIQUIDADAS		DESPESAS PAGAS		Inscritas em Restos a Pagar não Processados (e)
		Até o Bimestre (b)	% (b/a) x 100	Até o Bimestre (c)	% (c/a) x 100	Até o Bimestre (d)	% (d/c) x100	
<b>ATENÇÃO BÁSICA (I)</b>	-	-	-	-	-	-	-	-
Despesas Correntes	-	-	-	-	-	-	-	-
Despesas de Capital	-	-	-	-	-	-	-	-
<b>ASSISTÊNCIA HOSPITALAR E AMBULATORIAL (II)</b>	<b>122.141,15</b>	<b>175.809,41</b>	<b>143,94%</b>	<b>132.767,54</b>	<b>108,70%</b>	<b>126.366,73</b>	<b>95,18%</b>	-
Despesas Correntes	120.904,50	174.029,39	143,94%	130.988,19	108,34%	125.029,32	95,45%	-
Despesas de Capital	1.236,65	1.780,02	143,94%	1.779,35	143,89%	1.337,40	75,16%	-
<b>SUPORTE PROFILÁTICO E TERAPÊUTICO (III)</b>	-	-	-	-	-	-	-	-
Despesas Correntes	-	-	-	-	-	-	-	-
Despesas de Capital	-	-	-	-	-	-	-	-
<b>VIGILÂNCIA SANITÁRIA (IV)</b>	-	-	-	-	-	-	-	-
Despesas Correntes	-	-	-	-	-	-	-	-
Despesas de Capital	-	-	-	-	-	-	-	-
<b>VIGILÂNCIA EPIDEMIOLÓGICA (V)</b>	-	-	-	-	-	-	-	-
Despesas Correntes	-	-	-	-	-	-	-	-
Despesas de Capital	-	-	-	-	-	-	-	-
<b>ALIMENTAÇÃO E NUTRIÇÃO (VI)</b>	-	-	-	-	-	-	-	-
Despesas Correntes	-	-	-	-	-	-	-	-
Despesas de Capital	-	-	-	-	-	-	-	-
<b>OUTRAS SUBFUNÇÕES (VII)</b>	<b>19.751,17</b>	<b>28.429,75</b>	<b>143,94%</b>	<b>20.215,39</b>	<b>102,35%</b>	<b>18.826,07</b>	<b>93,13%</b>	-
Despesas Correntes	19.551,20	28.141,90	143,94%	19.944,47	102,01%	18.626,82	93,39%	-
Despesas de Capital	199,98	287,84	143,94%	270,93	135,48%	199,25	73,54%	-
<b>TOTAL DAS DESPESAS COM ASPS EXECUTADAS EM CONSÓRCIO PÚBLICO (VIII) = (I + II + III + IV + V + VI + VII)</b>	<b>141.892,32</b>	<b>204.239,16</b>	<b>143,94%</b>	<b>152.982,93</b>	<b>107,82%</b>	<b>145.192,79</b>	<b>94,91%</b>	-

DEDUÇÕES DA DESPESA COM ASPS	DESPESAS EMPENHADAS (d)		DESPESAS LIQUIDADAS (e)		DESPESAS PAGAS (f)
	Restos a Pagar Não Processados Inscritos Indevidamente no Exercício sem Disponibilidade Financeira (IX)	Despesas Custeadas com Recursos Vinculados a Parcela do Percentual Mínimo que não foi Aplicada em ASPS em Exercícios Anteriores (X)	Despesas Custeadas com Disponibilidade de Caixa Vinculada aos Restos a Pagar Cancelados (XI)		
<b>VALOR APLICADO EM ASPS (XII) = (VIII - IX - X - XI)</b>		<b>204.239,16</b>	<b>152.982,93</b>	<b>145.192,79</b>	

\* Os valores informados deverão ser relativos **SOMENTE AOS REPASSES FEITOS PELO ESTADO DO CEARÁ NA FONTE DE IMPOSTOS E TRANSFERÊNCIAS**

\* - (Não considerar repasses municipais ou da União)

\*\* Enviar o arquivo ASSINADO e DIGITALIZADO EM PDF para os e-mails: [angelo.garcia@sefaz.ce.gov.br](mailto:angelo.garcia@sefaz.ce.gov.br) e [talvani.aguiar@sefaz.ce.gov.br](mailto:talvani.aguiar@sefaz.ce.gov.br)

**CAMPO PARA OBSERVAÇÕES:**

(Anote aqui as observações que julgar necessárias)

Fernando Henrique Goersch Bastos  
Diretor Executivo - CISVALE

CONASP Contabilidade Assessoria e Processamento 66  
CRC N. 304

**SISTEMA DE INFORMAÇÕES SOBRE ORÇAMENTO PÚBLICO EM SAÚDE - SIOPS  
CONSORCIO PUBLICO DE SAUDE INTERFEDERATIVO DO VALE DO CURU - CISVALE**

Competência: **JAN/AGO DE 2023**

DESPESAS COM AÇÕES E SERVIÇOS PÚBLICOS DE SAÚDE (ASPS) – POR SUBFUNÇÃO E CATEGORIA ECONÔMICA EXECUTADAS EM CONSÓRCIO PÚBLICO	VALORES TRANSFERIDOS POR CONTRATO DE RATEIO (a)	DESPESAS EMPENHADAS			DESPESAS LIQUIDADAS			DESPESAS PAGAS		Inscritas em Restos a Pagar não Processados (e)
		Até o Bimestre (b)	% (b/a) x 100	Até o Bimestre (c)	% (c/a) x 100	Até o Bimestre (d)	% (d/c) x100			
<b>ATENÇÃO BÁSICA (I)</b>	-	-	-	-	-	-	-	-	-	-
Despesas Correntes	-	-	-	-	-	-	-	-	-	-
Despesas de Capital	-	-	-	-	-	-	-	-	-	-
<b>ASSISTÊNCIA HOSPITALAR E AMBULATORIAL (II)</b>	<b>134.168,98</b>	<b>193.122,22</b>	<b>143,94%</b>	<b>145.841,81</b>	<b>108,70%</b>	<b>138.810,68</b>	<b>95,18%</b>			
Despesas Correntes	132.810,56	191.166,91	143,94%	143.887,24	108,34%	137.341,57	95,45%			
Despesas de Capital	1.358,43	1.955,31	143,94%	1.954,57	143,89%	1.469,11	75,16%			
<b>SUORTE PROFILÁTICO E TERAPÊUTICO (III)</b>	-	-	-	-	-	-	-	-	-	-
Despesas Correntes	-	-	-	-	-	-	-	-	-	-
Despesas de Capital	-	-	-	-	-	-	-	-	-	-
<b>VIGILÂNCIA SANITÁRIA (IV)</b>	-	-	-	-	-	-	-	-	-	-
Despesas Correntes	-	-	-	-	-	-	-	-	-	-
Despesas de Capital	-	-	-	-	-	-	-	-	-	-
<b>VIGILÂNCIA EPIDEMIOLÓGICA (V)</b>	-	-	-	-	-	-	-	-	-	-
Despesas Correntes	-	-	-	-	-	-	-	-	-	-
Despesas de Capital	-	-	-	-	-	-	-	-	-	-
<b>ALIMENTAÇÃO E NUTRIÇÃO (VI)</b>	-	-	-	-	-	-	-	-	-	-
Despesas Correntes	-	-	-	-	-	-	-	-	-	-
Despesas de Capital	-	-	-	-	-	-	-	-	-	-
<b>OUTRAS SUBFUNÇÕES (VII)</b>	<b>21.696,17</b>	<b>31.229,36</b>	<b>143,94%</b>	<b>22.206,10</b>	<b>102,35%</b>	<b>20.679,96</b>	<b>93,13%</b>			
Despesas Correntes	21.476,50	30.913,18	143,94%	21.908,50	102,01%	20.461,09	93,39%			
Despesas de Capital	219,67	316,19	143,94%	297,61	135,48%	218,87	73,54%			
<b>TOTAL DAS DESPESAS COM ASPS EXECUTADAS EM CONSÓRCIO PÚBLICO (VIII) = (I + II + III + IV + V + VI + VII)</b>	<b>155.865,15</b>	<b>224.351,59</b>	<b>143,94%</b>	<b>168.047,91</b>	<b>107,82%</b>	<b>159.490,64</b>	<b>94,91%</b>			

DEDUÇÕES DA DESPESA COM ASPS	DESPESAS EMPENHADAS		DESPESAS LIQUIDADAS		DESPESAS PAGAS	
	(d)	(e)	(f)	(g)	(h)	(i)
Restos a Pagar Não Processados Inscritos Indevidamente no Exercício sem Disponibilidade Financeira (IX)	-	-	-	-	-	-
Despesas Custeadas com Recursos Vinculados à Parcela do Percentual Mínimo que não foi Aplicada em ASPS em Exercícios Anteriores (X)	-	-	-	-	-	-
Despesas Custeadas com Disponibilidade de Caixa Vinculada aos Restos a Pagar Cancelados (XI)	-	-	-	-	-	-
<b>VALOR APLICADO EM AS PS (XII) = (VIII - IX - X - XI)</b>	<b>224.351,59</b>	<b>168.047,91</b>	<b>159.490,64</b>			


\* Os valores informados deverão ser relativos SOMENTE AOS REPASSES FEITOS PELO ESTADO DO CEARÁ NA FONTE DE IMPOSTOS E TRANSFERÊNCIAS

\* \_ (Não considerar repasses municipais ou da União)

\*\* Enviar o arquivo ASSINADO e DIGITALIZADO EM PDF para os e-mails: [angelo.garcia@sefaz.ce.gov.br](mailto:angelo.garcia@sefaz.ce.gov.br) e [talvani.aguiar@sefaz.ce.gov.br](mailto:talvani.aguiar@sefaz.ce.gov.br)

CAMPO PARA OBSERVAÇÕES:

(Anexar aqui as observações que julgar necessárias)



Fernando Henrique Goersch Bastos  
Diretor Executivo - CISVALE

CONASP Contabilidade Assessoria e Processamento SS  
CRC N: 304